



STATISTIK OVER FORENINGER, MEDLEMMER OG TILSKUD PÅ DET FOLKEOPLYSENDE OMRÅDE

FORMÅL:

Statistikken er udarbejdet med henblik på synliggørelse af foreningslivets løbende udvikling på det folkeoplysende område i Guldborgsund kommune, og har til hensigt at danne statistisk grundlag for planlægning af indsatser, handleplaner og beslutninger på det folkeoplysende område.

DATAGRUNDLAG:

Statistikken er baseret på faktiske tal for foreninger godkendt i Guldborgsund Kommune, og som foreningerne selv har indberettet i Tilskuds- og foreningsportalen pr. 1. april 2018. Der gøres opmærksom på, at statistikken omfatter medlemstal, og samme person kan indgå flere gange, såfremt vedkommende er medlem af flere foreninger samtidig. Da det ikke er muligt at identificere enkelt personer specifikt, kan en statistik over hvor mange specifikke enkelt personer, der er medlem af en eller flere foreninger ikke udarbejdes på det forhåndenværende grundlag.

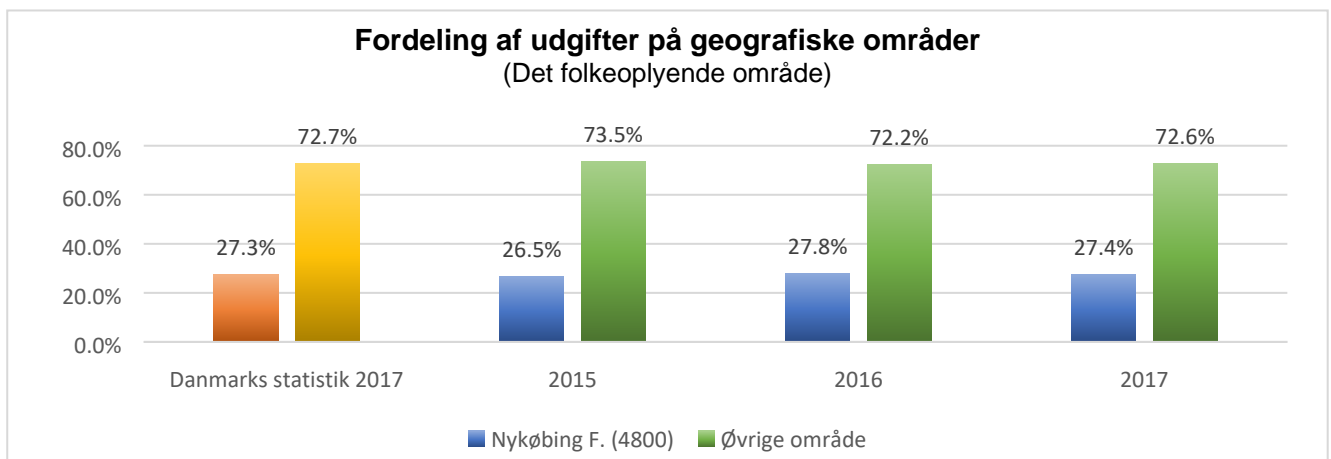
Statistikken dækker over perioden 2015 – 2018, hvor der skal gøres opmærksom på, at ikke alle tal vedr. 2018 p.t. er retvisende, da året endnu ikke er gået, og der løbende kommer nye oplysninger og ansøgninger. Mindre afvigelser i forhold til tidligere statistikker kan forekomme, da nogle foreninger skifter status i den omhandlede periode, og dermed kan påvirke statistikken.

Der udarbejdes flere statistikker over foreninger, medlemstal, tilskud m.m., og i en eventuel sammenligning mellem flere statikker, skal der tages hensyn til det pågældende datagrundlag. Dette afspejler sig bl.a. i en sammenligning med den netop udsendte statistik fra DIF, DGI og Firmaidrætten, som er baseret på oplysninger fra foreninger, der er medlem af de pågældende organisationer, hvor denne statistik er baseret på faktiske oplysninger fra alle godkendte folkeoplysende og registrerede foreninger og aftenskoler der er registreret i Guldborgsund kommune, uanset organisatorisk tilhørsforhold. Dette betyder ikke, at den ene statistik er mere valid end den anden, men afspejler blot 2 forskellige registreringsmetoder baseret på hvert sit datagrundlag.

BEFOLKNINGSGRUNDLAG OG ØKONOMI:

Befolkningssammensætningen i Guldborgsund kommune udgjorde, ifølge Danmarks statistik, 27,3% af indbyggere bor i 4800 Nykøbing F. og 72,7% af indbyggerne bor i resten af Guldborgsund kommune. For synliggørelse af den geografiske anvendelse af budgettet på det folkeoplysende område, er der udarbejdet nedenstående statistik, som beskriver fordelingen af det samlede budget fordelt på ovenstående områder.

I statistikken der tages hensyn til, hvor det enkelte tilskud er udbetalt til, i det omfang, det har været muligt. Udgifter hvor det ikke entydigt har været muligt at fordele efter ovenstående kriterier, er procentuelt fordelt ud fra Danmarks statistiks nøgletal.

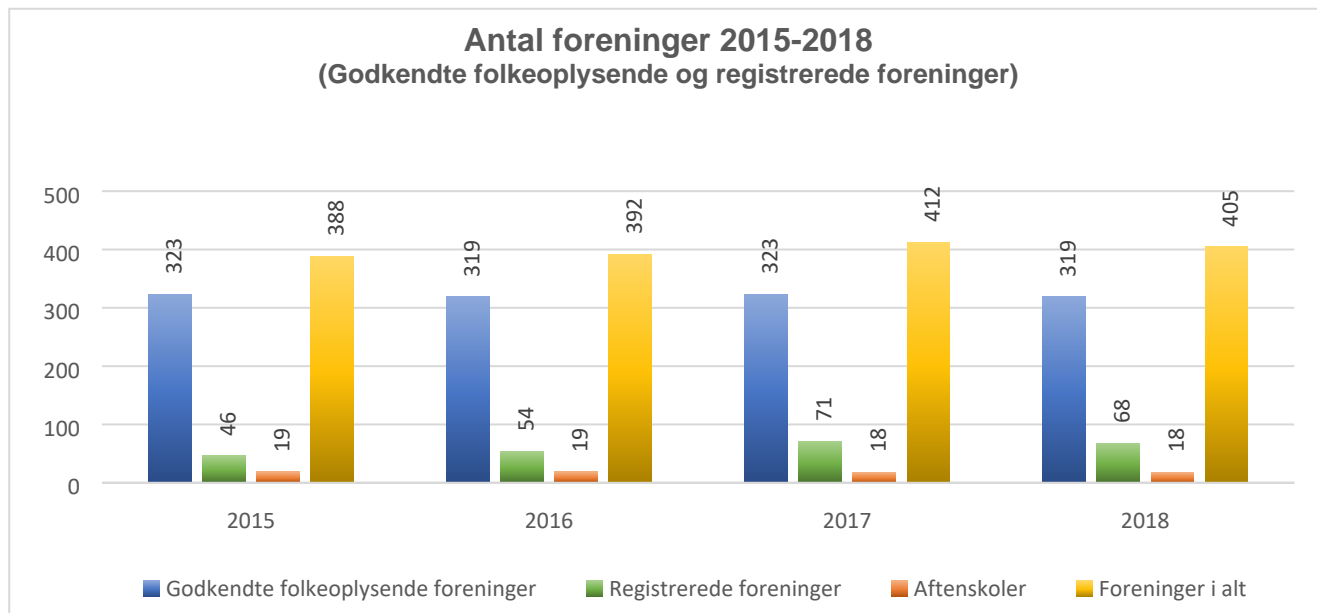




ANTAL FORENINGER:

Udviklingstendens:

Generelt ses en tendens til, at antallet af godkendte folkeoplysende foreninger og aftenskoler er meget ens gennem perioden, og antallet af registrerede foreninger er svagt stigende.

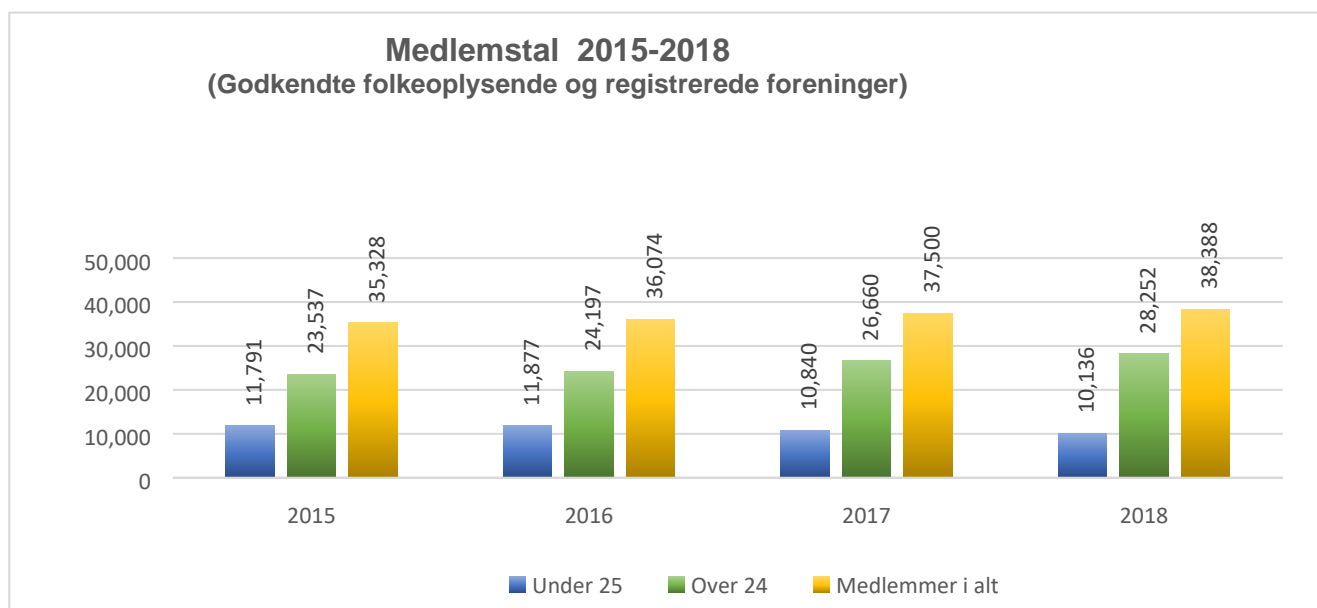


*Andre foreningstyper der ikke ligger indenfor det folkeoplysende område indgår ikke i nærværende statistik.

Antal medlemmer - Godkendte folkeoplysende og registrerede foreninger:

Udviklingstendens:

Antallet af medlemmer i godkendte folkeoplysende foreninger og registrerede foreninger har i perioden været stigende med ca. 1.000 medlemmer i gennemsnit. Der ses samtidig en tendens til, at antallet af medlemmer under 25 år generelt er faldende og antallet af medlemmer over 24 år er støt stigende, hvilket afspejler den demografiske tendens i befolkningssammensætningen.



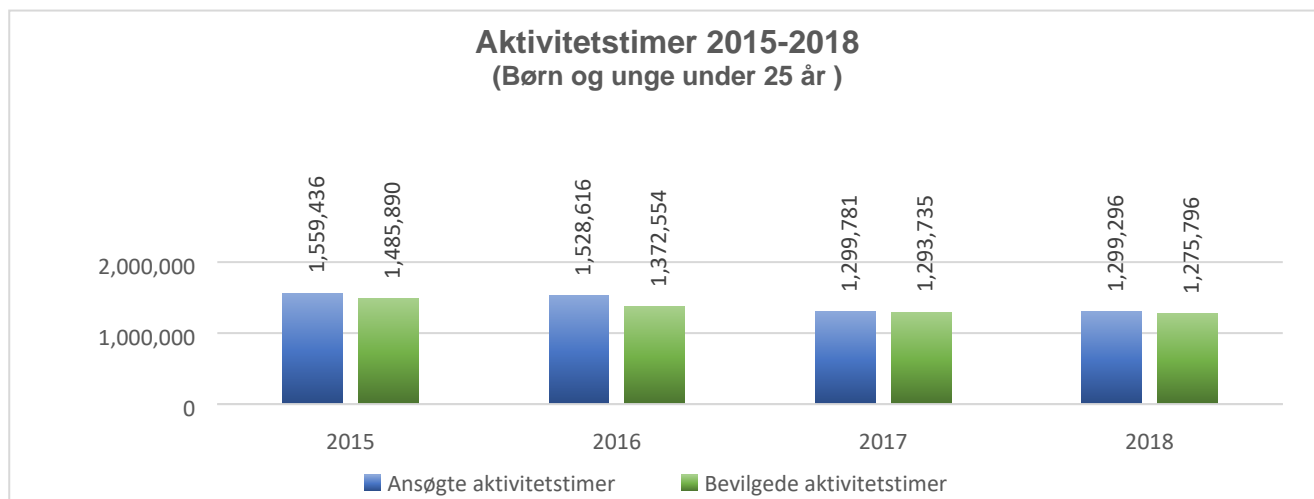
*Da aftenskolerne ikke har medlemmer, men kursister, der tilmeldes de enkelte hold, indgår disse ikke i ovennævnte statistik.



Antal aktivitetstimer vedr. børn og unge under 25 år - Godkendte folkeoplysende foreninger:

Udviklingstendens:

Antallet af aktivitetstimer vedr. børn og unge under 25 år er faldende, og afspejler tendensen i udviklingen af medlemstallet for den samme gruppe medlemmer. Forskellen i antallet af søgte aktivitetstimer contra godkendte aktivitetstimer ligger nu på et tilfredsstillende niveau, hvilket vurderes de automatiske og manuelle kontroltiltag der er iværksat i forbindelse med indsendelse af ansøger.

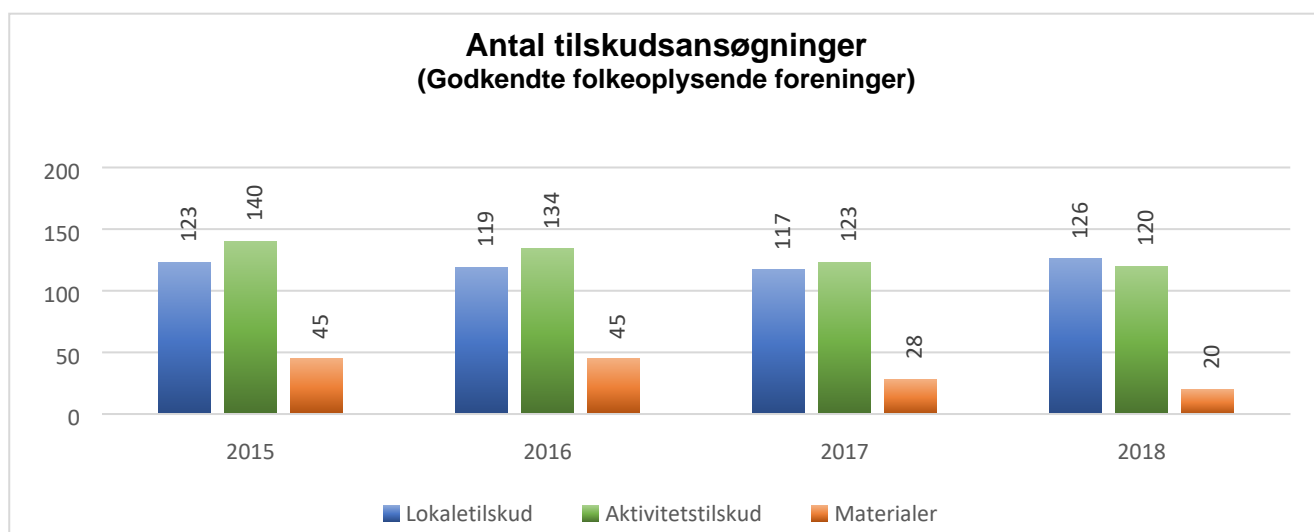


*Der forventes enkelte yderligere ansøgninger i 2018, som kan påvirke det endelige billede i mindre omfang.

Antal tilskudsansøgninger - Godkendte folkeoplysende foreninger:

Udviklingstendens:

Antallet af ansøgninger har indtil 2017 været svagt faldende. Da muligheden for tildeling af kommunale lokaler er blevet mindre i forbindelse med iværksættelsen af projekt kloge m², og den konsekvens det har for foreningernes mulige brug af kommunale lokaler forventes af fortsætte i de kommende år, forventes det, at stigningen i antallet af lokaletilskudsansøgninger og udgifterne hertil fortsat vil være stigende.



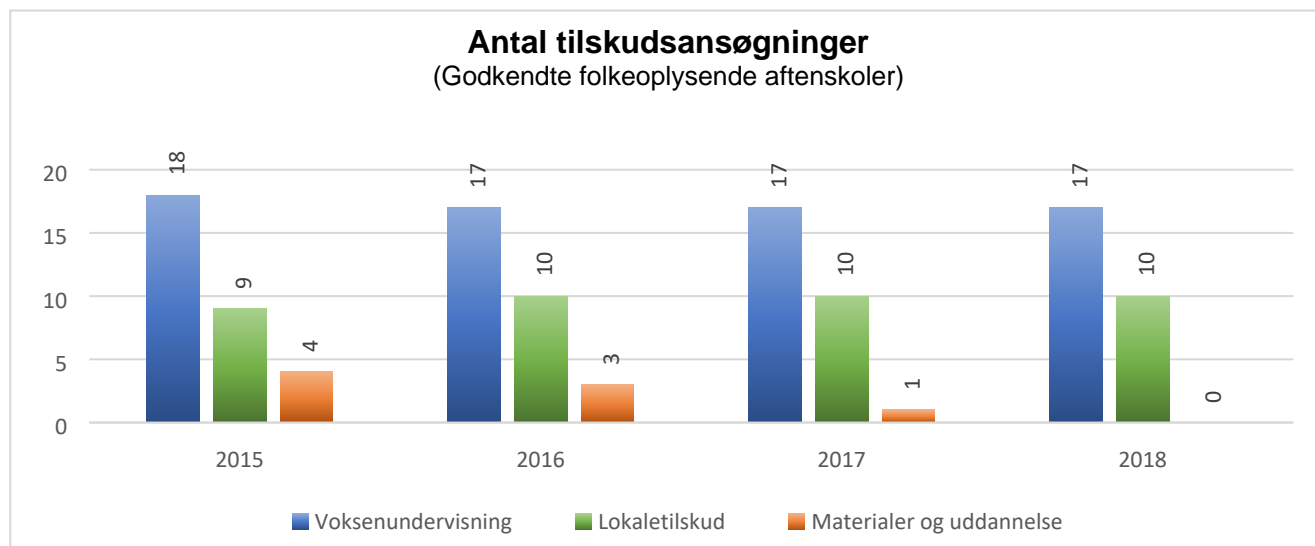
*Der forventes yderligere ansøgninger om materialetilskud 2018, som kan påvirke det endelige billede.



Antal tilskudsansøgninger - Godkendte folkeoplysende aftenskoler:

Udviklingstendens:

Antallet af aftenskoler har gennem flere år ligget stabilt på 18-20 aftenskoler, og antallet af ansøgninger til uddannelse og lokaletilskud har tilsvarende ligget meget stabilt. Antallet af ansøgninger til materialer og uddannelse er på et begrænset niveau, hvilket også afspejles i budgettet på området. Det vurderes ikke, at man kan udlede en tendens på baggrund af de meget få ansøgninger.



**Der forventes yderligere ansøgninger om materialetilskud 2018, som kan påvirke det endelige billede.*

Henvendelse vedr. ovenstående statistik rettes til:

GULDBORGSUND KOMMUNE
BORGE & BRANDING – FRITID

KLAUS LYKKEBÆK
LEDER AF FRITID

TELEFON: 5473 1530
MOBIL: 2518 0307

E-MAIL: KLA@GULDBORGSUND.DK

